

## Echelle des vents

Force	Description	Vitesse en km/h
0	Calme plat	0 - 1
1	Douce brise	1 - 5
2	Brise faible	6 - 11
3	Brise légère	12 - 19
4	Brise moyenne	20 - 28
5	Brise fraîche	29 - 38
6	Vent fort	39 - 49
7	Vent très fort	50 - 61
8	Début de tempête	62 - 74
9	Tempête	75 - 88
10	Ouragan	89 - 102

### Rejoins la famille du Vol libre !


Sport ou loisir, à vous de choisir...  
Cerf-volant monofil ou acrobatique, de traction sur terre, sur neige ou sur l'eau (Kite-surf), Delta ou Parapente, vous invitent à venir prendre l'air.  
Vous pourrez aussi découvrir la cage de pilotage, l'aile rigide ou l'envol au treuil.  
Plus de 500 clubs pourront dès maintenant vous accueillir, vous offrant ainsi la possibilité de vivre et de partager votre passion :  
« Voler libre »,  
libre comme l'air et léger comme une plume !

#### Contacts :

**FFVL** : 4, rue de Suisse 06000 NICE  
Tél : 04.97.03.82.82 • Fax : 04.97.03.82.83  
E-Mail : [ffvl@ffvl.fr](mailto:ffvl@ffvl.fr)  
Web : [www.ffvl.fr](http://www.ffvl.fr)



**Fédération Française de Vol Libre**  
Cerf-Volant - Delta - Parapente - Kite



Le grand Duc

FFVL ©2004 FFVL - Le Grand Duc



Éduc'en Ciel

La Fédération Française de Vol Libre  
a imaginé un projet visant à développer,  
pour la jeunesse, une véritable culture de l'air.

Ce projet se nomme **Éduc'en Ciel**

Par les valeurs éducatives  
qu'elles véhiculent, nos activités  
(le Delta, le Parapente, le Cerf-volant et le Kite-Surf)  
constituent, pour les générations futures,  
une porte d'entrée sur la découverte et la maîtrise  
de l'élément aérien, sur la connaissance et le respect de  
l'environnement, sur un mode de vie où l'air  
et le temps ne sont plus une énigme...

**Alors, viens ap'prendre l'air  
avec Educ'en Ciel et la FFVL !**

Le grand Duc



**UN CERF-VOLANT  
À FABRIQUER**  
(Voir instructions  
à l'intérieur)



### Le Cerf-volant en sécurité COMPORTEMENTS A EVITER

- Voler hors domaines autorisés  
(plages, routes, aérodromes, champs...)
- Voler près des lignes électriques et des voies ferrées
- Voler près des routes
- Voler sans respecter les consignes d'altitude
- Voler au dessus des promeneurs  
ou dans un espace encombré
- Voler près des troupeaux  
(moutons, chevaux, bovins)
- Voler par vent violent
- Voler par temps orageux
- Abandonner les lignes et baguettes cassées
- Mal évaluer la résistance des points d'ancrages  
ou ses propres capacités

Porcher **SPORT**

bec

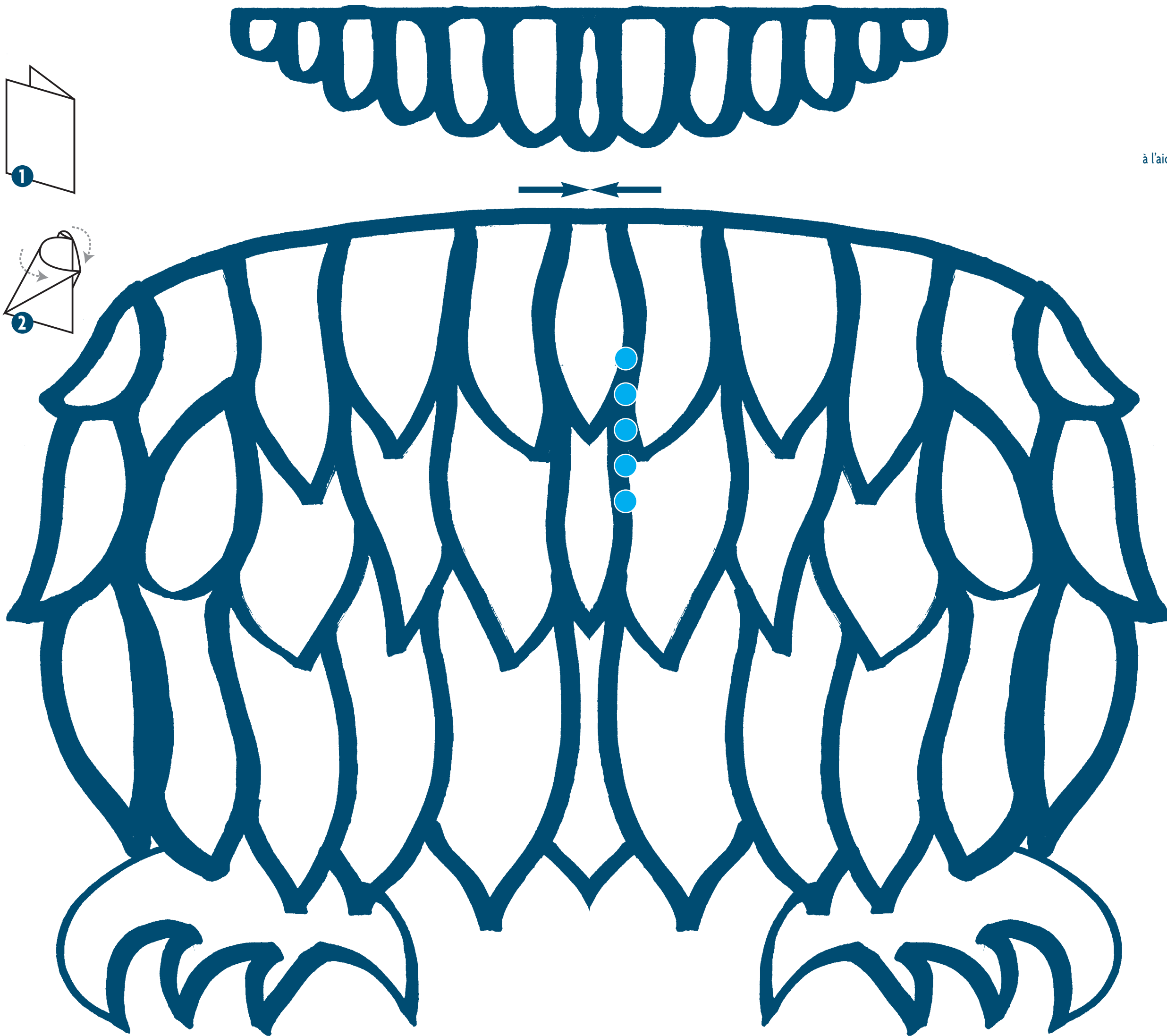

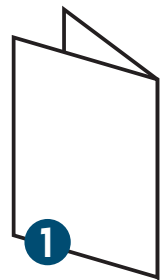
### C'est facile de faire voler ton Grand Duc!!

Avant tout, tu peux bien sûr le colorier!

Ensuite:

1. Retourner les 2 pages du dossier pour que les yeux du Grand Duc soient à l'intérieur.
2. Rabattre les deux parties du bec sur les flèches repère en les laissant dépasser d'environ 1 cm (pour avoir un beau bec!) et faire tenir le tout par une agrafe.

# Le grand Duc



bec

3. Faire les trous aux endroits indiqués à l'aide d'une perforatrice de bureau (percer les 2 épaisseurs).

4. Fixer une ficelle (légère) à l'un de ces trous (selon la force du vent : à toi de tester pour que ton Grand Duc tienne bien en vol) et c'est parti!!

Force 2 à 3 minimum.

Tu peux mettre une queue en papier crépon ou en plastique si le vent est assez fort.

## Bon vol !