RAPPORT FINANCIER 2021

- **RÉSULTAT DE L'EXERCICE**

Les comptes de l'exercice 2021 se soldent par un résultat net **excédentaire** de **330 002,62 €.**
2020 et 2021 resteront deux années tout à fait exceptionnelles. *Cf. Covid19 (détail en pages 2 et 9)***.**

- **ÉVOLUTION DES LICENCES ANNUELLES ET TITRES DE PARTICIPATION**

Le nombre de licences annuelles et de titres de participation est **en augmentation de 12,6 %**
(+ 2 547 licences et + 2 269 TP).

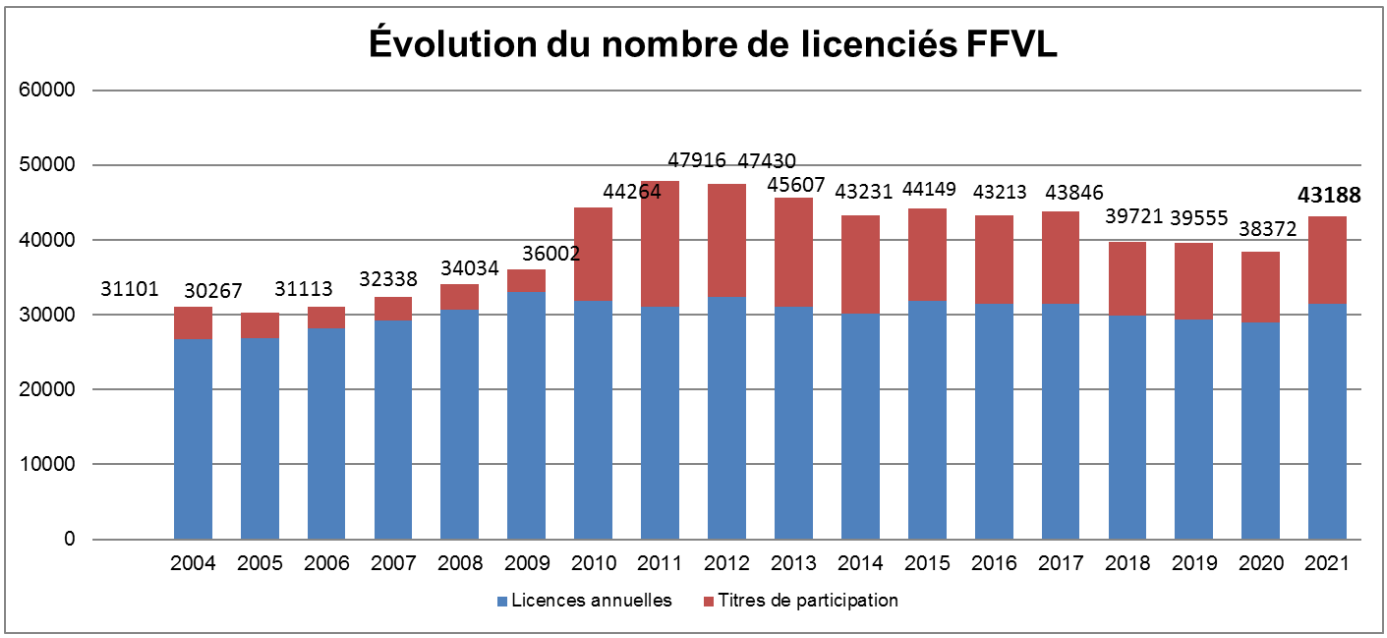

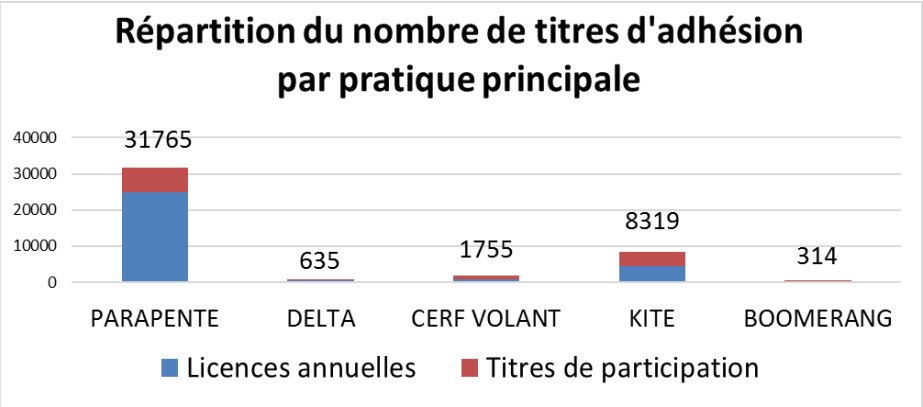

Évolution du nombre d'adhérents sur quatre ans par activité :

	Année 2018	Année 2019	Année 2020	Année 2021	Évolution 2017-2018	Évolution 2018-2019	Évolution 2019-2020	Évolution 2020-2021
Boomerang	656	1063	215	314	18,0%	62,0%	-79,8%	46,0%
Cerf-volant	3070	1890	1410	1755	-24,2%	-38,4%	-25,4%	24,5%
Delta	712	678	637	635	-9,1%	-4,8%	-6,0%	-0,3%
Kite	8218	7638	7341	8319	-20,6%	-7,1%	-3,9%	13,3%
Parapente	26612	27862	28379	31765	-3,6%	4,7%	1,9%	11,9%
Non pratiquant	453	424	390	400	-8,1%	-6,4%	-8,0%	2,6%
Total général	**39721**	**39555**	**38372**	**43188**	**-9,4%**	**-0,4%**	**-3,0%**	**12,6%**

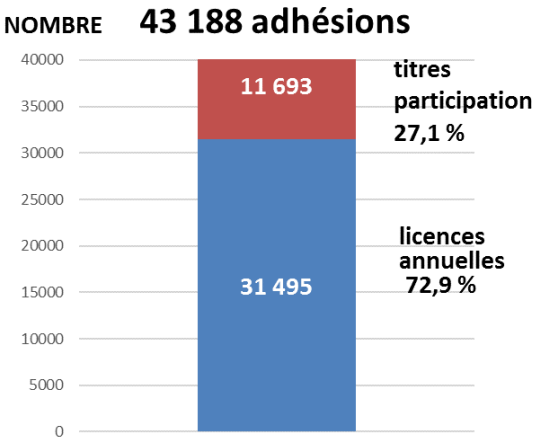

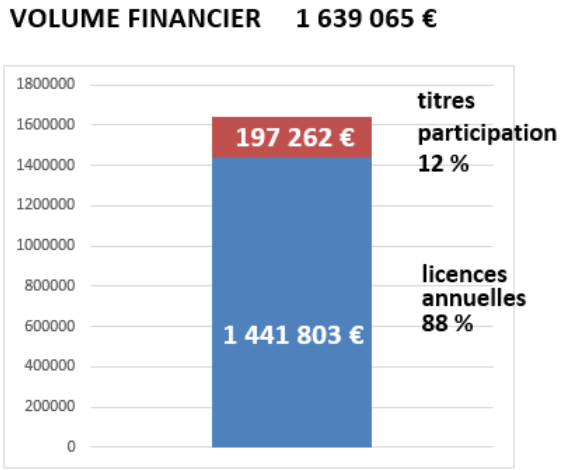

- **<u>COTISATIONS FÉDÉRALES (licences annuelles, titres de participation et cartes compétiteurs)</u>**

2010 : 1 259 584 € (soit + 3,5 %)
2011 : 1 291 690 € (soit + 2,5 %)
2012 : 1 352 397 € (soit + 4,7 %)
2013 : 1 247 508 € (soit – 7,8 %)
2014 : 1 272 541 € (soit + 2,0 %)
2015 : 1 486 641 € (soit + 16,8 %)
2016 : 1 487 138 € (soit + 0,1 %)
2017 : 1 499 163 € (soit + 0,8 %)
2018 : 1 415 523 € (soit – 5,6 %)
2019 : 1 465 258 € (soit + 3,5 %)
2020 : 1 483 374 € (soit + 1,2 %)
dont 204 661 € provisionnés en fin d'exercice
2021 : 1 648 861 € (soit + 11,2 %)

	Année 2018	Année 2019	Année 2020	Année 2021	Évolution 2017-2018	Évolution 2018-2019	Évolution 2019-2020	Évolution 2020-2021
Boomerang	2 524 €	3 365 €	1 920 €	1 843 €	1,3%	33,3%	-42,9%	-4,0%
Cerf-volant	11 255 €	9 934 €	7 759 €	7 595 €	-17,4%	-11,7%	-21,9%	-2,1%
Delta	33 584 €	33 367 €	31 096 €	29 909 €	-6,8%	-0,6%	-6,8%	-3,8%
Kite	209 093 €	191 523 €	184 505 €	198 338 €	-21,7%	-8,4%	-3,7%	7,5%
Parapente	1 154 537 €	1 222 405 €	1 253 804 €	1 406 576 €	-1,8%	5,9%	2,6%	12,2%
Non pratiquant	4 530 €	4 664 €	4 290 €	4 600 €	-8,1%	3,0%	-8,0%	7,2%
Total général	**1 415 523 €**	**1 465 258 €**	**1 483 374 €**	**1 648 861 €**	**-5,6%**	**3,5%**	**1,2%**	**11,2%**

- **<u>IMPACT COVID-19 SUR NOS ACTIVITÉS sur exercices 2020 et 2021</u>**

En 2020, la décision a été prise de faire bénéficier les licenciés d'une mesure financière compensatoire liée à la restriction partielle de nos pratiques sportives sur la saison. Aussi, pour toute souscription en club ou en école d'une adhésion en ligne avant le 30 juin 2021, la fédération s'est engagée à rembourser aux licenciés annuels 2020 l'équivalent de 10 % du montant de leur cotisation 2020.

Une enveloppe dédiée de 204 661 € a été constituée, en diminution des produits en 2020 :

- 139 933 € ont été remboursés aux licenciés.
- 58 129 € ont été affectés à une action solidaire (opération « journées soignants » avec réalisation de biplaces et achat de matériel médical pour le CHU de Nice). <u>Voir détails de l'opération</u>.
- le solde de 6 599 € sera réservé en 2022 à d'autres actions solidaires.

En 2021, le contexte a favorisé la pratique de sports de pleine nature et nos activités en ont bénéficié. Nous enregistrons une augmentation de 12,6 % d'adhérents.
L'impact sur le résultat de l'exercice sera important (*voir page 9*).

AGENCE NATIONALE DU SPORT

(hors aides personnalisées)

2010 : 462 965 €
2011 : 449 003 €
2012 : 442 321 € (- 1,5 %)
2013 : 420 690 € (- 4,9%)
2014 : 417 780 € (- 0,7 %)
2015 : 427 171 € (+ 2,2 %) + 20 000 € except.
2016 : 411 060 € (- 3,8 %)
2017 : 402 497 € (- 2,1 %)
2018 : 396 509 € (- 1,5 %) + 20 000 € except.
2019 : 396 786 € (+ 0,1 %) + 49 259 € except.
2020 : 397 000 € (+ 0,1 %) + 32 000 except.
dont 43 983 € affectés en fonds dédiés
2021 : 412 000 € + 30 000 conv ANS/PSF

Les domaines subventionnés restent très ciblés :

Améliorer la sécurité des pratiquants	33 000 €
Mieux organiser pour accueillir les pratiquants, les former et augmenter leur nombre	129 666 €
Sport et santé : prévention par le sport protection des sportifs	25 000 €
Développement du sport de haut niveau	175 000 €
Accueillir les publics spécifiques	49 334 €
	412 000 €

Complément :

ANS (aide financière au suivi dossiers PSF)	30 000 €

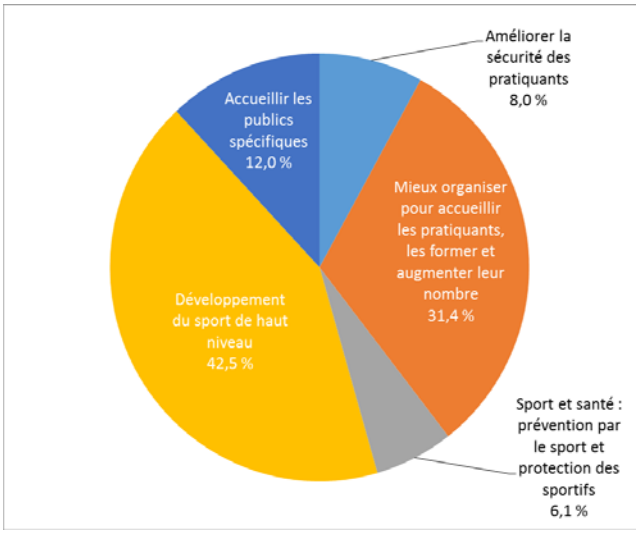

2021 marque la signature de nouveaux contrats (développement et performance) de quatre ans avec l'Agence nationale du Sport (ANS).

Une partie des actions financées à travers le contrat de performance qui n'avaient pas été effectuées en 2020 en raison de la crise sanitaire (annulation de déplacements : compétitions et entraînements…) ont été reportés et dépensés en 2021.
Cette année, il n'a pas été identifié de besoin de fonds dédiés.

En plus de ces subventions nationales, qui rentrent dans notre budget, l'ANS nous demande d'attribuer un financement pour le PSF (Projet sportif fédéral) de 264 600 € aux structures déconcentrées de la FFVL. Cette somme est répartie en fonction des demandes via le Compte Asso.

AUTRES SUBVENTIONS

Le CNOSF a attribué une subvention de 1 300 € dans le cadre du PAIF (programme d'accompagnement international des fédérations).

La région Auvergne - Rhône-Alpes a validé une subvention de 11 650 € pour le Pôle France pour les frais de fonctionnement liés au soutien des jeunes sportifs (stages, entraînements, transports, matériel sportif…).

ANALYSE DE L'EXERCICE 2021

a) Analyse du compte de résultat

Le résultat de l'exercice s'obtient par différence entre les produits et les charges qui pour cette année s'établissent comme suit :

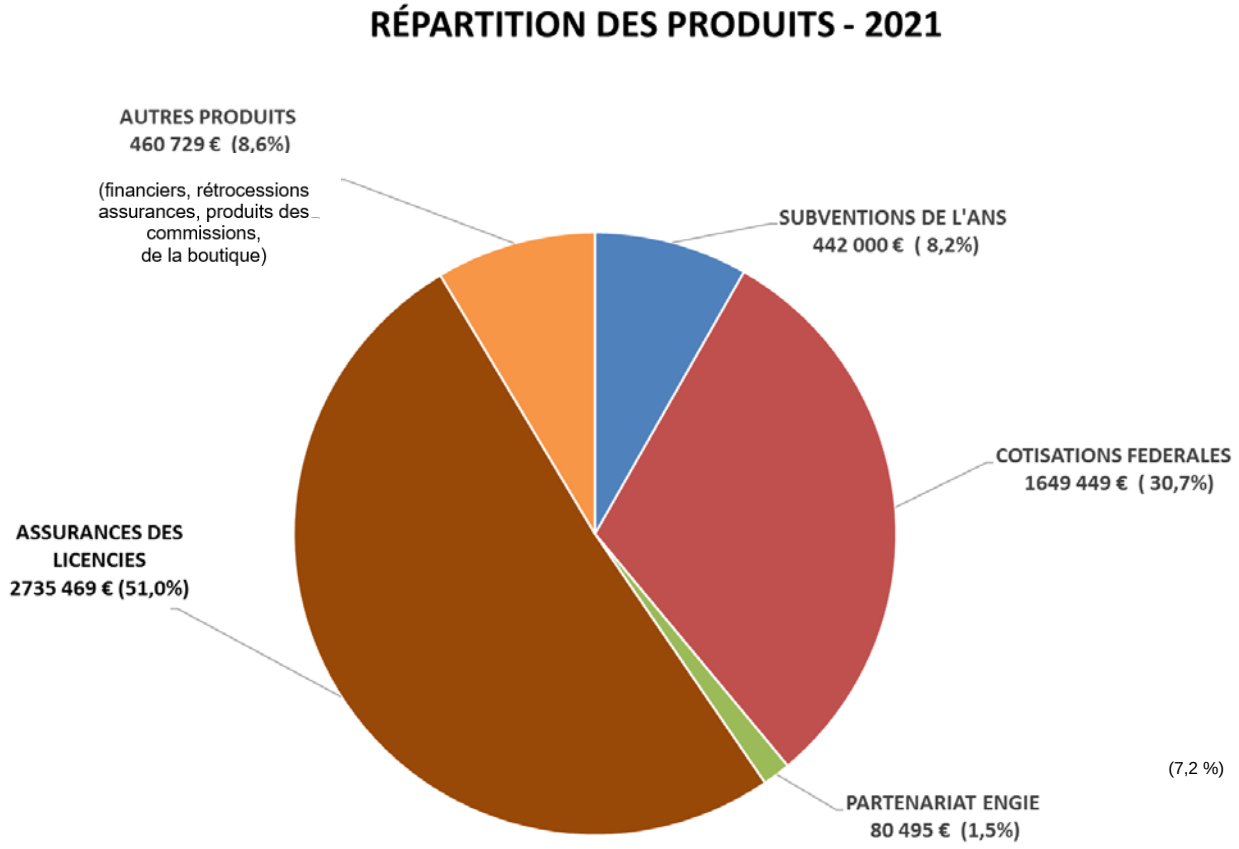

Total : 5 368 141 €

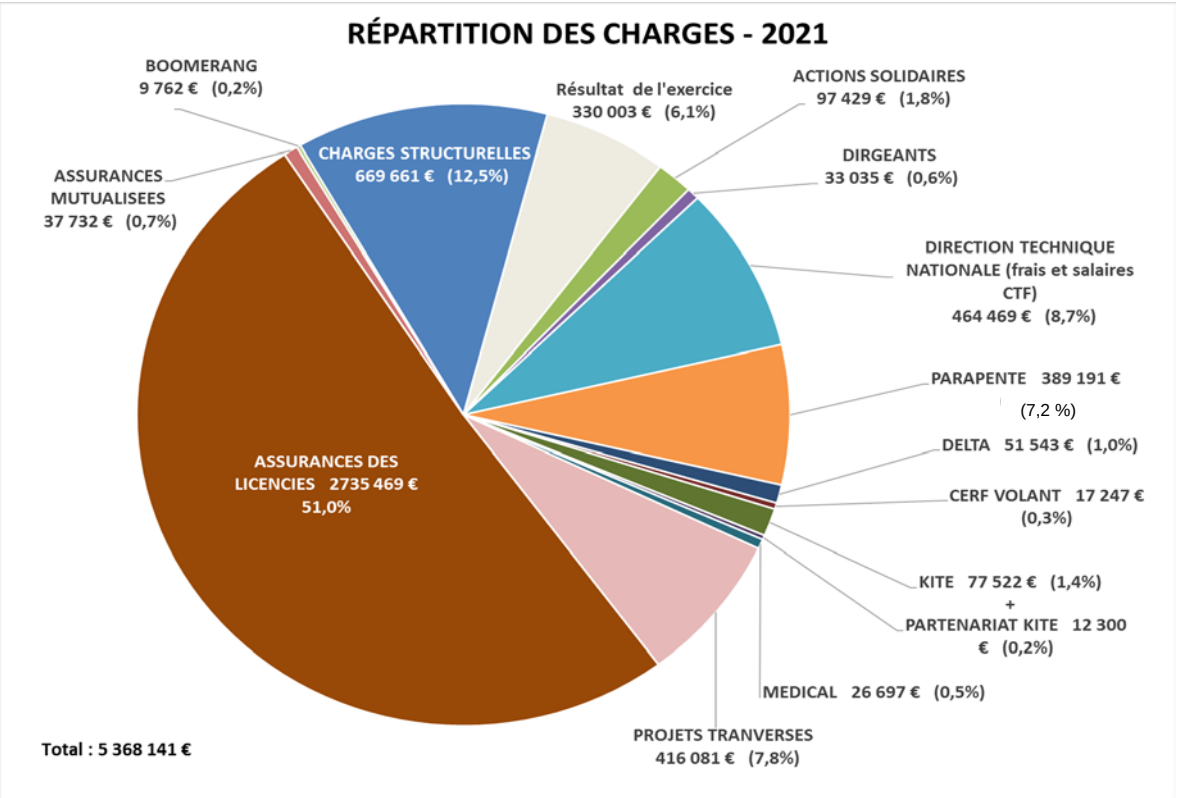

FEDERATION FRANCAISE DE VOL LIBRE

COMPTE DE RÉSULTAT

Période du 01/01/2021 au 31/12/2021 — Présenté en Euros — Edité le 07/03/2022

COMPTE DE RÉSULTAT			Exercice clos le 31/12/2021 (12 mois)		Exercice précédent 31/12/2020 (12 mois)		Variation absolue (12 mois)	%
	France	Exportation	Total	%	Total	%	Variation	%
PRODUITS D'EXPLOITATION:								
Ventes de marchandises	5 297		5 297	0,11	8 191	0,20	-2 894	-35,32
Production vendue de biens	4 422 344		4 422 344	93,28	3 849 003	93,78	573 341	14,90
Prestations de services	313 167		313 167	6,61	247 123	6,02	66 044	26,73
Montants nets produits d'expl.	***4 740 808***		***4 740 808***	100,00	***4 104 317***	100,00	***636 491***	15,51
AUTRES PRODUITS D'EXPLOITATION:								
Production stockée								
Production immobilisée								
Subventions d'exploitation			507 433	10,70	401 667	9,79	105 766	26,33
Cotisations								
(+)Report des ressources non utilisées des exercices antérieurs								
Autres produits			1 387	0,03	2 408	0,06	-1 021	-42,39
Reprise sur provisions, dépréciations			99 829	2,11	10 000	0,24	89 829	898,29
Transfert de charges			4 518	0,10	17 346	0,42	-12 828	-73,94
Sous-total des autres produits d'exploitation			***613 168***	12,93	***431 421***	10,51	***181 747***	42,13
Total des produits d'exploitation (I)			***5 353 975***	112,93	***4 535 738***	110,51	***818 237***	18,04
Quotes-parts de résultat sur opérations faites en commun								
Exédent transféré (II)			8 603	0,18	7 152	0,17	1 451	20,29
PRODUITS FINANCIERS:								
De participations								
D'autres valeurs mobilières et créances d'actif								
Autres intérêts et produits assimilés			577	0,01	738	0,02	-161	-21,81
Reprises sur provisions et dépréciations et transferts de charges								
Différences positives de change								
Produits nets sur cessions valeurs mobilières placement								
Total des produits financiers (III)			***577***	0,01	***738***	0,02	***-161***	-21,81
PRODUITS EXCEPTIONNELS:								
Sur opérations de gestion			2 583	0,05	3 336	0,08	-753	-22,56
Sur opérations en capital			2 402	0,05	1 600	0,04	802	50,13
Reprises sur provisions et transferts de charges								
Total des produits exceptionnels (IV)			***4 985***	0,11	***4 936***	0,12	***49***	0,99
TOTAL DES PRODUITS (I + II + III + IV)			***5 368 141***	113,23	***4 548 563***	110,82	***819 578***	18,02
SOLDE DEBITEUR = DEFICIT								
TOTAL GENERAL			***5 368 141***	113,23	***4 548 563***	110,82	***819 578***	18,02
CHARGES D'EXPLOITATION:								
Achats de marchandises			3 288	0,07	4 626	0,11	-1 338	-28,91
Variations stocks de marchandises			3 786	0,08	390	0,01	3 396	870,77
Achats de matières premières et autres approvisionnements					849	0,02	-849	-100,00
Variations stocks matières premières et autres approvisionnements								
Autres achats non stockés			280 978	5,93	291 989	7,11	-11 011	-3,76
Services extérieurs			2 907 374	61,33	2 582 699	62,93	324 675	12,57
Autres services extérieurs			479 817	10,12	366 259	8,92	113 558	31,00
Impôts, taxes et versements assimilés			38 674	0,82	31 768	0,77	6 906	21,74
Salaires et traitements			508 559	10,73	478 649	11,66	29 910	6,25
Charges sociales			172 597	3,64	158 446	3,86	14 151	8,93
Autres charges de personnel								
Subventions accordées par l'association								

FEDERATION FRANCAISE DE VOL LIBRE

COMPTE DE RÉSULTAT

Période du 01/01/2021 au 31/12/2021 — Présenté en Euros — Edité le 07/03/2022

COMPTE DE RÉSULTAT (suite)	Exercice clos le 31/12/2021 (12 mois)		Exercice précédent 31/12/2020 (12 mois)		Variation absolue (12 mois)	%
Dotations aux amortissements et aux dépréciations						
.Sur immobilisations : dotation aux amortissements	44 720	0,94	46 565	1,13	-1 845	-3,95
.Sur immobilisations : dotation aux dépréciations						
.Sur actif circulant : dotation aux dépréciations						
.Pour risques et charges : dotation aux provisions	58 863	1,24	130 715	3,18	-71 852	-54,96
(-)Engagements à réaliser sur ressources affectées						
Autres charges	489 048	10,32	358 204	8,73	130 844	36,53
Total des charges d'exploitation (I)	***4 987 704***	105,21	***4 451 159***	108,45	***536 545***	
Quotes-parts de résultat sur opérations faites en commun						
Déficit transféré (II)						
CHARGES FINANCIERES:						
Dotations aux amortissements, aux dépréciations et provisions						
Intérêts et charges assimilées	730	0,02	911	0,02	-181	-19,86
Différences négatives de change						
Charges nettes sur cessions de valeurs mobilères placements						
Total des charges financières (III)	***730***	0,02	***911***	0,02	***-181***	-19,86
CHARGES EXCEPTIONNELLES:						
Sur opérations de gestion	49 565	1,05	10 425	0,25	39 140	375,44
Sur opérations en capital						
Dotations aux amortissements, aux dépréciations et provisions						
Total des charges exceptionnelles (IV)	***49 565***	1,05	***10 425***	0,25	***39 140***	375,44
Participation des salariés aux résultats (V)						
Impôts sur les sociétés (VI)	139	0,00	177	0,00	-38	-21,46
TOTAL DES CHARGES (I + II + III + IV + V + VI)	***5 038 138***	106,27	***4 462 672***	108,73	***575 466***	12,90
SOLDE CREDITEUR = EXCEDENT	***330 003***	6,96	***85 891***	2,09	***244 112***	284,21
TOTAL GENERAL	***5 368 141***	113,23	***4 548 563***	110,82	***819 578***	18,02

b) Analyse du bilan

Le bilan se présente comme la photographie du patrimoine de l'association au jour de la clôture des comptes. Il dresse l'inventaire des avoirs et des dettes à ce moment précis.
Les fonds associatifs, qui représentent les réserves cumulées depuis la création de l'association, s'élèvent désormais à 1 180 477 €. Ce montant tient compte de l'achat immobilier du siège de la FFVL, en 2018, pour un montant de 330 000 €.
Le niveau acquis permet à la fédération d'envisager l'achat d'un local *(voir détail en page 9*).

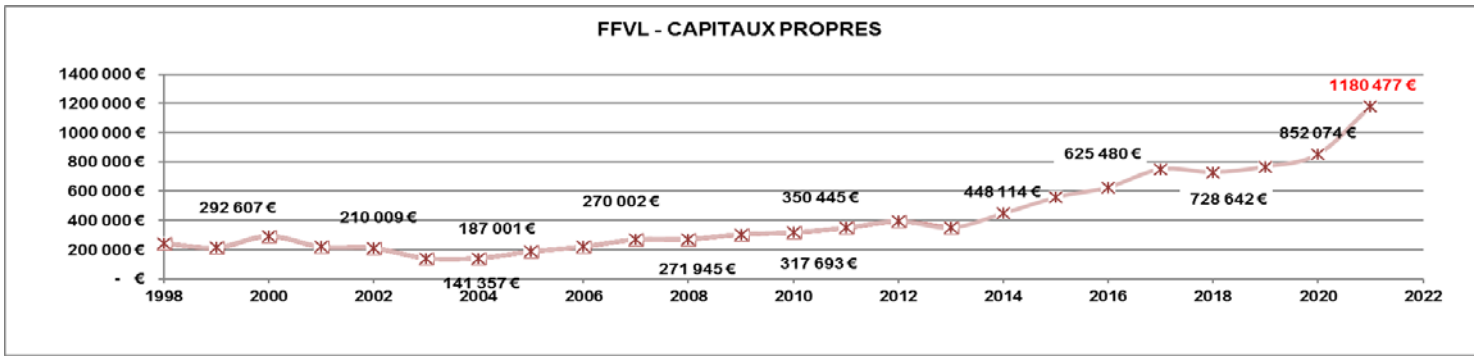

FEDERATION FRANCAISE DE VOL LIBRE

BILAN ACTIF

Période du 01/01/2021 au 31/12/2021 — Présenté en Euros — Edité le 07/03/2022

ACTIF	Exercice clos le 31/12/2021 (12 mois)				Exercice précédent 31/12/2020 (12 mois)	
	Brut	Amort. & Prov	Net	%	Net	%
IMMOBILISATIONS INCORPORELLES:						
Frais d'établissement						
Frais de recherche et développement						
Concessions, brevets, droits similaires	33 789	33 789			438	0,01
Fonds commercial						
Autres immobilisations incorporelles						
Immobilisations incorporelles en cours						
Avances & acomptes sur immobilisations incorporelles						
IMMOBILISATIONS CORPORELLES:						
Terrains	188 959	40 005	148 954	3,67	148 954	4,25
Constructions	349 547	76 170	273 376	6,74	293 409	8,38
Installations techniques, matériel & outillage industriels	138 588	127 480	11 107	0,27	8 911	0,25
Autres immobilisations corporelles	236 429	204 463	31 966	0,79	48 026	1,37
Immobilisations grevées de droit						
Immobilisations corporelles en cours						
Avances & acomptes sur immobilisations corporelles						
IMMOBILISATIONS FINANCIERES:						
Participations	1 500		1 500	0,04	1 500	0,04
Créances rattachées à des participations						
Titres immobilisés de l'activité de portefeuille						
Autres titres immobilisés						
Prêts						
Autres immobilisations financières	9 393		9 393	0,23	6 893	0,20
TOTAL (I)	***958 204***	***481 908***	***476 296***	11,74	***508 130***	14,51
STOCKS ET EN COURS:						
Matières premières, approvisionnements						
En cours de production de biens et services						
Produits intermédiaires et finis						
Marchandises	5 051		5 051	0,12	8 837	0,25
Avances & acomptes versés sur commandes	730		730	0,02	6 512	0,19
Créances usagers et comptes rattachés	42 046		42 046	1,04	62 538	1,79
Autres créances						
. Fournisseurs débiteurs						
. Personnel						
. Organismes sociaux	2 367		2 367	0,06	5 716	0,16
. Etat, impôts sur les bénéfices						
. Etat, taxes sur le chiffre d'affaires	23 865		23 865	0,59	26 261	0,75
. Autres	173 123		173 123	4,27	120 672	3,45
Valeurs mobilières de placement						
Instruments de trésorerie						
Disponibilités	3 319 203		3 319 203	81,83	2 753 223	78,64
Charges constatées d'avance	13 398		13 398	0,33	9 060	0,26
TOTAL (II)	**3 579 783**		**3 579 783**	88,26	**2 992 820**	85,49
Charges à répartir sur plusieurs exercices (III)						
Primes de remboursement des emprunts (IV)						
Ecarts de conversion actif (V)						
TOTAL ACTIF	***4 537 988***	***481 908***	***4 056 079***	100,00	***3 500 950***	100,00

FEDERATION FRANCAISE DE VOL LIBRE

BILAN PASSIF

Période du 01/01/2021 au 31/12/2021 — Présenté en Euros — Edité le 07/03/2022

PASSIF	Exercice clos le 31/12/2021 (12 mois)		Exercice précédent 31/12/2020 (12 mois)	
FONDS ASSOCIATIFS ET RESERVES:				
FONDS PROPRES				
Fonds associatifs sans droit de reprise	555 041	13,68	469 150	13,40
Ecarts de réévaluation				
Réserves	284 000	7,00	284 000	8,11
Report à nouveau				
Résultat de l'exercice	330 003	8,14	85 891	2,45
AUTRES FONDS ASSOCIATIFS				
-Fonds associatifs avec droit de reprise				
. Apports				
. Legs et donation	8 000	0,20	8 000	0,23
. Résultats sous contrôle de tiers financeurs				
-Ecarts de réévaluation				
-Subventions d'investissement sur biens non renouvelables	3 433	0,08	5 033	0,14
-Provisions réglementées				
-Droits des propriétaires (commodat)				
TOTAL(I)	***1 180 477***	29,10	***852 074***	24,34
PROVISIONS POUR RISQUES ET CHARGES	200 020	4,93	238 586	6,81
TOTAL (II)	***200 020***	4,93	***238 586***	6,81
FONDS DEDIÉS				
. Sur subventions de fonctionnement				
. Sur autres ressources				
TOTAL(III)				
DETTES				
Emprunts et dettes assimilées	84 675	2,09	98 971	2,83
Avances & acomptes reçus sur commandes en cours				
Fournisseurs et comptes rattachés	1 261 358	31,10	988 961	28,25
Autres	263 188	6,49	364 139	10,40
Instruments de trésorerie				
Produits constatés d'avance	1 066 363	26,29	958 218	27,37
TOTAL(IV)	***2 675 583***	65,96	***2 410 290***	68,85
Ecarts de conversion passif (V)				
TOTAL PASSIF	**4 056 079**	100,00	***3 500 950***	100,00

c) **Présentation analytique** : *Cf. annexe ci-jointe*.

- **POINTS MARQUANTS EN 2021**

  - Au niveau des produits :

Le nombre d'adhérents a fortement augmenté en 2021 (+12,6 %) ce qui représente 165 487 € de cotisations supplémentaires.

Les fonds dédiés de 2020 ont bien été justifiés en 2021 en fonction de la destination qui leur avait été assignée.

Maintien des subventions de l'État.

  - Au niveau des charges :

Même si la situation s'est améliorée cette année, le contexte sanitaire nous a contraints à tenir beaucoup de réunions en distanciel (Assemblée générale, comités directeurs, réunions de commissions et comités…), voire de les annuler (ex. RASMO suite cas positif dans l'équipe d'encadrement), ce qui représente une économie d'environ 100 000 € (cf. compare 2019).

Lors de la construction du budget 2021, la consigne donnée aux gestionnaires de lignes budgétaires (GLB) était d'établir un budget à périmètre identique à une année « normale ».
Les budgets attribués ont bien été respectés, même si beaucoup n'ont pas dépensé la totalité de leur enveloppe, malgré les réarbitrages au sein de leurs propres lignes budgétaires.
Cette situation a permis de prendre en compte de nouvelles demandes comme le déplacement de l'équipe de France en Argentine, le système anti-oubli d'accrochage (ALOA) pour le delta ou l'augmentation de l'enveloppe « Voler mieux ». Par ailleurs, une réévaluation des salaires, des indemnités de fin de carrière et des primes de fin d'année a pu être prise en compte.

La situation financière de notre fédération est très saine malgré le contexte sanitaire car nous sommes restés très prudents et nous avons fait le choix de ne pas revoir le budget voté en assemblée générale.

En effet, le projet d'achat d'un local à destination du laboratoire de tests et de l'équipe de France de parapente pourrait se concrétiser et fera l'objet d'un vote de l'assemblée générale. Le choix de l'AG impacterait le budget 2021 et 2022.
Il sera également proposé de ne pas augmenter le tarif des licences pour 2023.

Nous remercions l'ensemble de nos licenciés pour leur confiance dans cette période où nos activités ont été très perturbées, elles le restent encore.

Le Bureau directeur et le trésorier remercient les personnes qui suivent au jour le jour et avec rigueur le bon déroulement du budget : les gestionnaires des lignes budgétaires, les conseillers techniques et surtout le service comptable à Nice. Le contexte de ces deux dernières années n'a pas facilité le travail.
Sont associés à ces remerciements les experts comptables et les commissaires aux comptes pour leur conseil, et la commission Financière pour son travail de contrôle.

Jean-Claude Bénintende
Trésorier