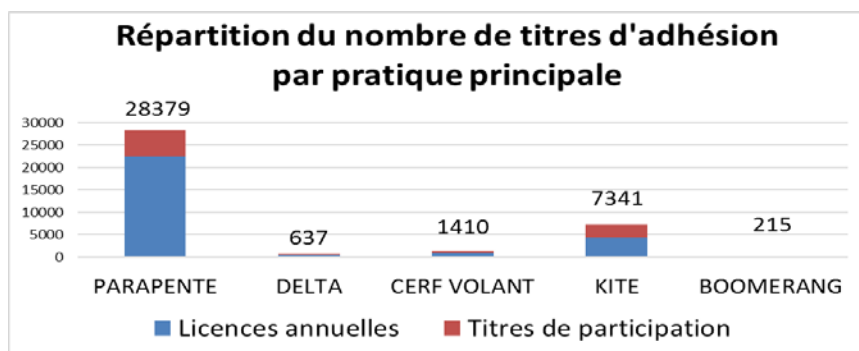
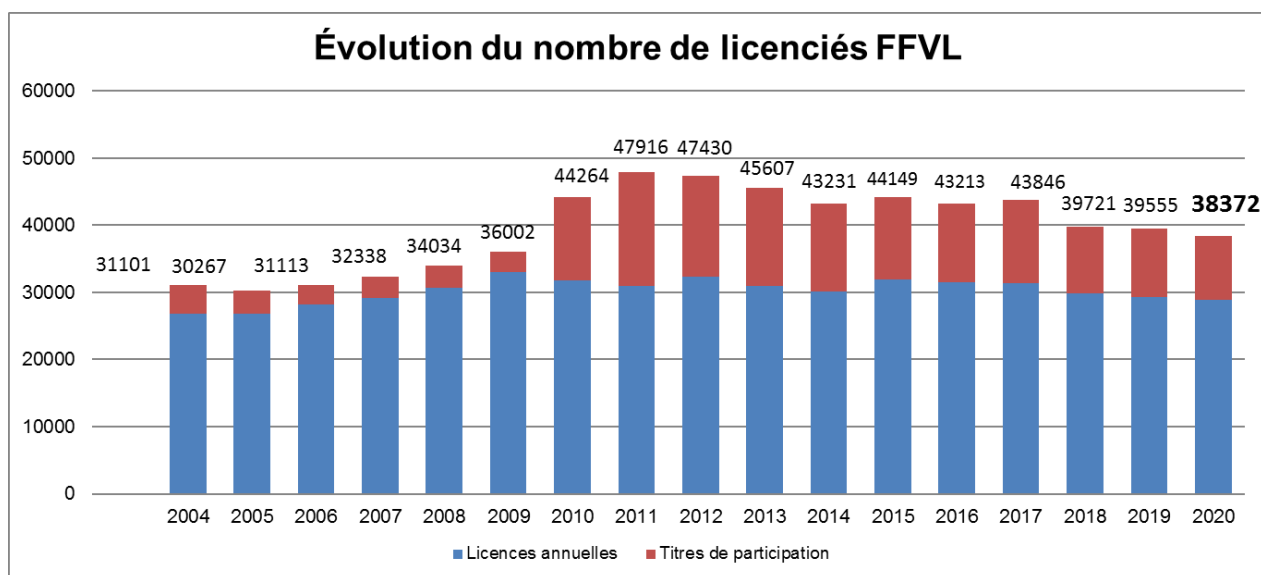


• RÉSULTAT DE L'EXERCICE

Les comptes de l'exercice 2020 se soldent par un résultat net **excédentaire** de **85 890,89 €**
Une année tout à fait exceptionnelle. Cf. Covid19. (détail en page 9).

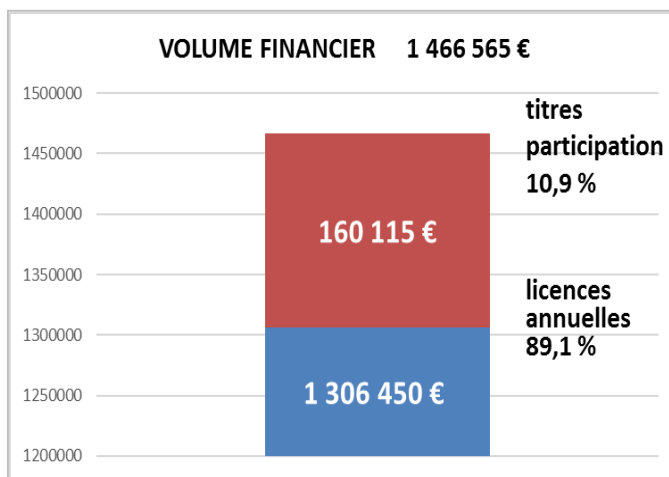
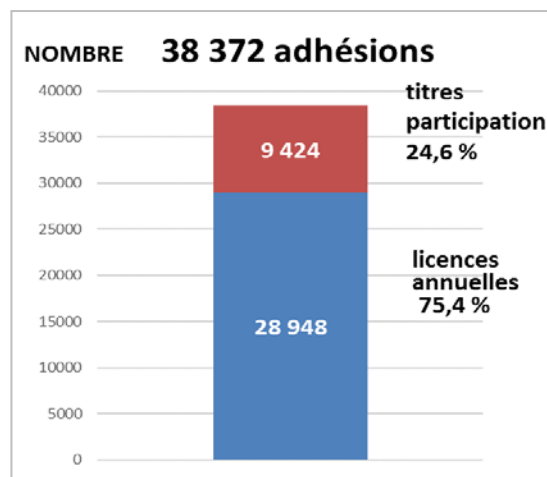
• ÉVOLUTION DES LICENCES ANNUELLES ET TITRES DE PARTICIPATION

Le nombre de licences annuelles et de titres de participation est **en baisse de - 3,0 %**
 (- 393 licences et - 790 TP). Toutes les activités subissent cette baisse hormis le parapente qui enregistre + 1,9 %.



Évolution du nombre d'adhérents sur trois ans par activité :

	Année 2018	Année 2019	Année 2020	Évolution 2017-2018	Évolution 2018-2019	Évolution 2019-2020
Boomerang	656	1063	215	18,0%	62,0%	-79,8%
Cerf-volant	3070	1890	1410	-24,2%	-38,4%	-25,4%
Delta	712	678	637	-9,1%	-4,8%	-6,0%
Kite	8218	7638	7341	-20,6%	-7,1%	-3,9%
Parapente	26612	27862	28379	-3,6%	4,7%	1,9%
Non pratiquant	453	424	390	-8,1%	-6,4%	-8,0%
Total général	39721	39555	38372	-9,4%	-0,4%	-3,0%



• **COTISATIONS FÉDÉRALES (licences annuelles, titres de participation et cartes compétiteurs)**

2010 : 1 259 584 € (soit + 3,5 %)	2017 : 1 499 163 € (soit + 0,8 %)
2011 : 1 291 690 € (soit + 2,5 %)	2018 : 1 415 523 € (soit - 5,6 %)
2012 : 1 352 397 € (soit + 4,7 %)	2019 : 1 465 258 € (soit + 3,5 %)
2013 : 1 247 508 € (soit - 7,8 %)	2020 : 1 483 374 € (soit + 1,2 %)
2014 : 1 272 541 € (soit + 2,0 %)	<i>dont 204 661 € qui seront reversés</i>
2015 : 1 486 641 € (soit + 16,8 %)	<i>(cf. plus bas)</i>
2016 : 1 487 138 € (soit + 0,1 %)	

Licences + TP + cartes compet	Année 2018	Année 2019	Année 2020	Évolution 2017-2018	Évolution 2018-2019	Évolution 2019-2020
Boomerang	2 524 €	3 365 €	1 920 €	1,3%	33,3%	-42,9%
Cerf-volant	11 255 €	9 934 €	7 759 €	-17,4%	-11,7%	-21,9%
Delta	33 584 €	33 367 €	31 096 €	-6,8%	-0,6%	-6,8%
Kite	209 093 €	191 523 €	184 505 €	-21,7%	-8,4%	-3,7%
Parapente	1 154 537 €	1 222 405 €	1 253 804 €	-1,8%	5,9%	2,6%
Non pratiquant	4 530 €	4 664 €	4 290 €	-8,1%	3,0%	-8,0%
Total général	1 415 523 €	1 465 258 €	1 483 374 €	-5,6%	3,5%	1,2%

• **IMPACT COVID-19 SUR NOS ACTIVITÉS ET DÉCISION PRISE PAR LE COMITÉ DIRECTEUR**

Début novembre, le Comité directeur s'est réuni en visioconférence pour débattre d'éventuelles mesures financières compensatoires liées à la restriction partielle de nos pratiques sportives en 2020. Plusieurs options ont été étudiées présentant chacune des avantages et des inconvénients et l'incontournable est qu'une fédération se doit de veiller au maintien de son équilibre budgétaire pour permettre, dès que possible, la poursuite de ses missions (actions de formation, compétitions, pérennisation des sites de pratique, gestion des risques, aide à la pratique et à la découverte, ...).

Un vote a donc été organisé aboutissant aux décisions suivantes : À titre exceptionnel, pour toute souscription en club ou en école d'une adhésion en ligne avant le 30 juin 2021, la fédération remboursera aux licenciés annuels 2020 l'équivalent de 10 % du montant de leur cotisation 2020.

L'enveloppe dédiée, 204 661 euros, constitue une diminution des produits en 2020.

À noter que 100 633 € ont déjà remboursés et 104 028 € restent à rembourser ou à affecter à des actions solidaires de découverte de nos activités.

SUBVENTION MINISTÈRE DES SPORTS / AGENCE NATIONALE DU SPORTS

(hors aides personnalisées)

2010 : 462 965 €
2011 : 449 003 €
2012 : 442 321 € (- 1,5 %)
2013 : 420 690 € (- 4,9%)
2014 : 417 780 € (- 0,7 %)
2015 : 427 171 € (+ 2,2 %) + 20 000 € except.
2016 : 411 060 € (- 3,8 %)

2017 : 402 497 € (- 2,1 %)
2018 : 396 509 € (- 1,5 %) + 20 000 € except.
2019 : 396 786 € (+ 0,1 %) + 49 259 € except.
2020 : 397 000 € (+ 0,1 %) + 32 000 except.
dont 43 983 € qui seront affectés en fonds dédiés (cf. plus bas)

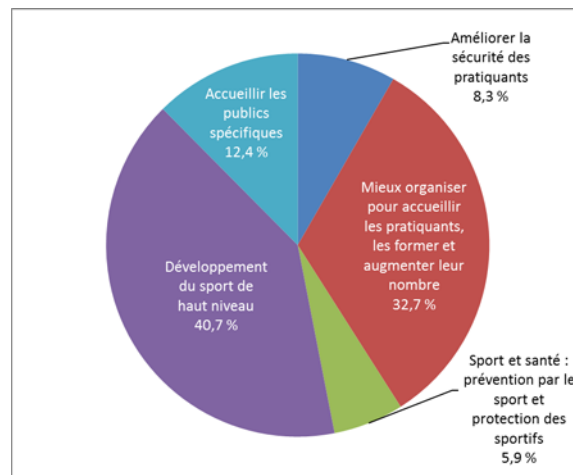
Les domaines subventionnés restent très ciblés :

Améliorer la sécurité des pratiquants	33 000 €
Mieux organiser pour accueillir les pratiquants, les former et augmenter leur nombre	129 666 €
Sport et santé : prévention par le sport protection des sportifs	23 600 €
Développement du sport de haut niveau	161 400 €
Accueillir les publics spécifiques	49 334 €

397 000 €

Complément :

ANS (convention suivi dossiers PSF)	32 000 €
-------------------------------------	----------



2018 marquait le début d'une nouvelle Convention Pluriannuelle d'Objectifs (CPO) de trois ans, les subventions sont donc restées stables.

Le transfert de compétences de la gestion du dossier du Ministère des Sports vers l'Agence Nationale du Sport (ANS) s'est opéré dans les meilleures conditions. Nous sommes bien accompagnés par l'ANS.

Une partie des actions financées à travers le contrat de performance n'ayant pas été effectuées en raison de la crise sanitaire (annulation de déplacements : compétitions et entraînements...), les budgets concernés ont été affectés en fonds dédiés et devront être réalisés en 2021.

C'est pourquoi, nous ne pouvons pas cette année publier un graphique habituel faisant état des recettes et des dépenses par discipline.

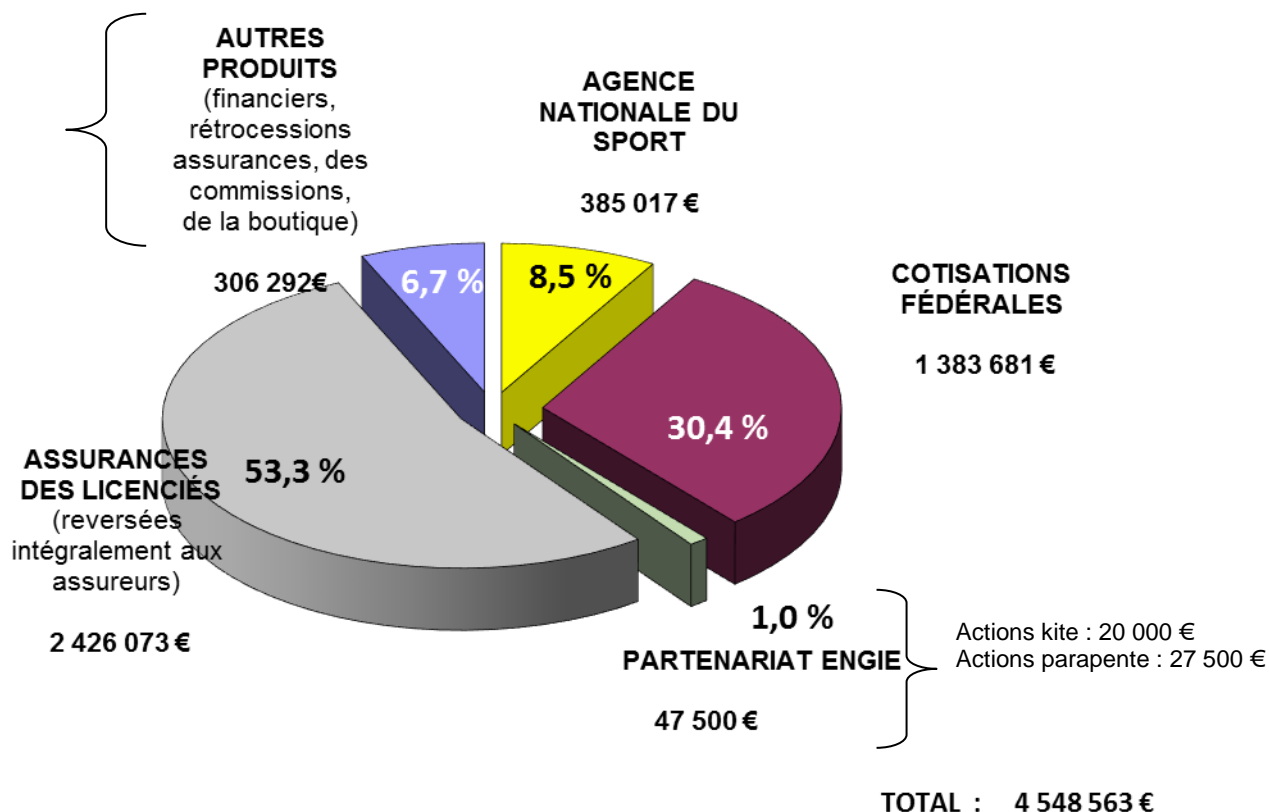
Ces subventions nationales, qui rentrent dans notre budget, doivent être complétées par la part territoriale (voir le rapport de la commission ANS).

ANALYSE DE L'EXERCICE 2020

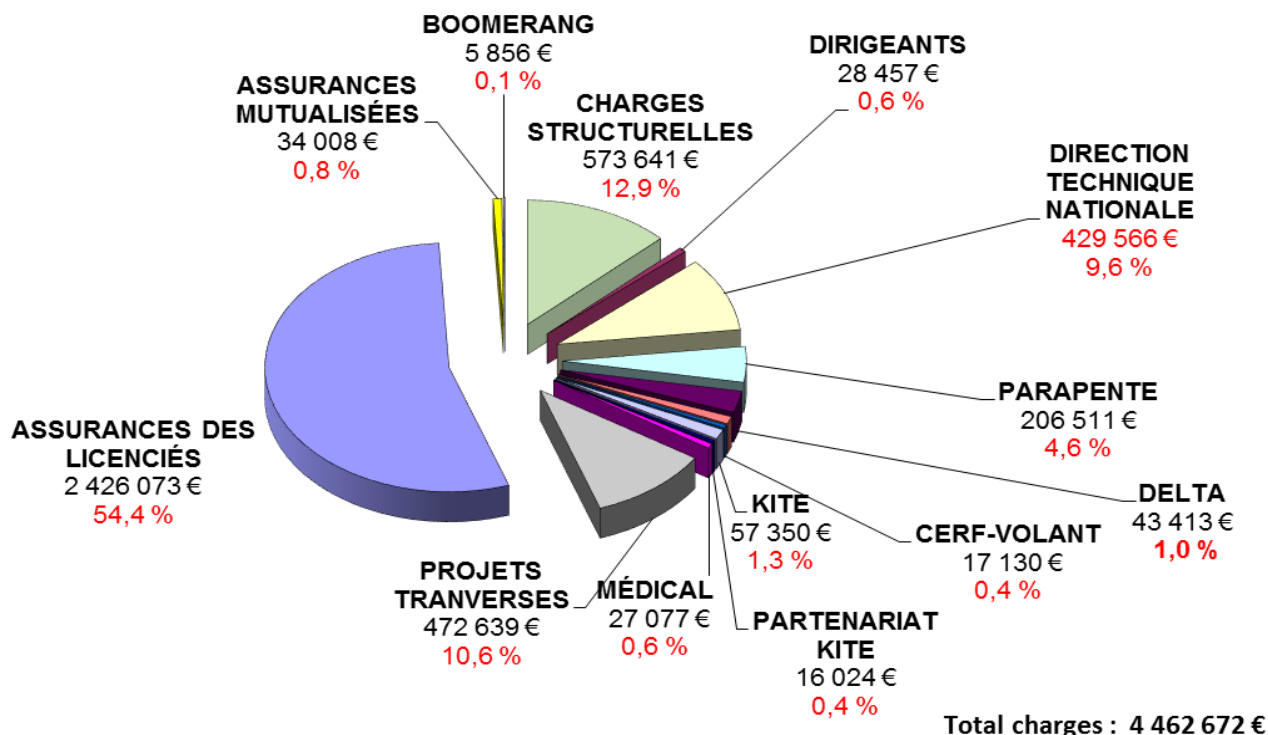
a) Analyse du compte de résultat

Le résultat de l'exercice s'obtient par différence entre les produits et les charges qui pour cette année s'établissent comme suit :

RÉPARTITION DES PRODUITS - 2020



RÉPARTITION DES CHARGES - 2020



FEDERATION FRANCAISE DE VOL LIBRE
COMPTE DE RÉSULTAT

Période du 01/01/2020 au 31/12/2020

Présenté en Euros

Edité le 09/03/2021

COMPTE DE RÉSULTAT		Exercice clos le 31/12/2020 (12 mois)		Exercice précédent 31/12/2019 (12 mois)		Variation absolue (12 mois)		%	
	France	Exportation	Total	%	Total	%	Variation	%	
PRODUITS D'EXPLOITATION:									
Ventes de marchandises	8 191		8 191	0,20	10 467	0,25	-2 276	-21,73	
Production vendue de biens	3 849 003		3 849 003	93,78	3 887 776	92,14	-38 773	-0,99	
Prestations de services	247 123		247 123	6,02	321 130	7,61	-74 007	-23,04	
Montants nets produits d'expl.	4 104 317		4 104 317	100,00	4 219 374	100,00	-115 057	-2,72	
AUTRES PRODUITS D'EXPLOITATION:									
Production stockée									
Production immobilisée									
Subventions d'exploitation			401 667	9,79	461 695	10,94	-60 028	-12,99	
Cotisations									
(+)Report des ressources non utilisées des exercices antérieurs									
Autres produits			2 408	0,06	3 396	0,08	-988	-29,08	
Reprise sur provisions, dépréciations			10 000	0,24	37 886	0,90	-27 886	-73,80	
Transfert de charges			17 346	0,42	1 120	0,03	16 226	N/S	
Sous-total des autres produits d'exploitation			431 421	10,51	504 096	11,95	-72 675	-14,41	
Total des produits d'exploitation (I)			4 535 738	110,51	4 723 470	111,95	-187 732	-3,96	
Quotes-parts de résultat sur opérations faites en commun									
Exédent transféré (II)			7 152	0,17	4 323	0,10	2 829	65,44	
PRODUITS FINANCIERS:									
De participations									
D'autres valeurs mobilières et créances d'actif									
Autres intérêts et produits assimilés			738	0,02	3 421	0,08	-2 683	-78,42	
Reprises sur provisions et dépréciations et transferts de charges									
Différences positives de change									
Produits nets sur cessions valeurs mobilières placement									
Total des produits financiers (III)			738	0,02	3 421	0,08	-2 683	-78,42	
PRODUITS EXCEPTIONNELS:									
Sur opérations de gestion			3 336	0,08	7 557	0,18	-4 221	-55,85	
Sur opérations en capital			1 600	0,04	1 600	0,04		0,00	
Reprises sur provisions et transferts de charges									
Total des produits exceptionnels (IV)			4 936	0,12	9 157	0,22	-4 221	-45,68	
TOTAL DES PRODUITS (I + II + III + IV)			4 548 563	110,82	4 740 372	112,35	-191 809	-4,04	
SOLDE DEBITEUR = DEFICIT									
TOTAL GENERAL			4 548 563	110,82	4 740 372	112,35	-191 809	-4,04	
CHARGES D'EXPLOITATION:									
Achats de marchandises			4 626	0,11	5 279	0,13	-653	-12,36	
Variations stocks de marchandises			390	0,01	2 013	0,05	-1 623	-80,62	
Achats de matières premières et autres approvisionnements			849	0,02	1 510	0,04	-661	-43,76	
Variations stocks matières premières et autres approvisionnements									
Autres achats non stockés			291 989	7,11	334 696	7,93	-42 707	-12,75	
Services extérieurs			2 582 699	62,80	2 550 916	60,46	31 783	1,25	
Autres services extérieurs			366 259	8,92	579 751	13,74	-213 492	-58,81	
Impôts, taxes et versements assimilés			31 768	0,77	36 983	0,88	-5 215	-14,59	
Salaires et traitements			478 649	11,66	531 670	12,60	-53 021	-9,96	
Charges sociales			158 446	3,88	179 468	4,25	-21 022	-11,70	
Autres charges de personnel									
Subventions accordées par l'association									

FEDERATION FRANCAISE DE VOL LIBRE
COMPTE DE RÉSULTAT

Période du 01/01/2020 au 31/12/2020

Présenté en Euros

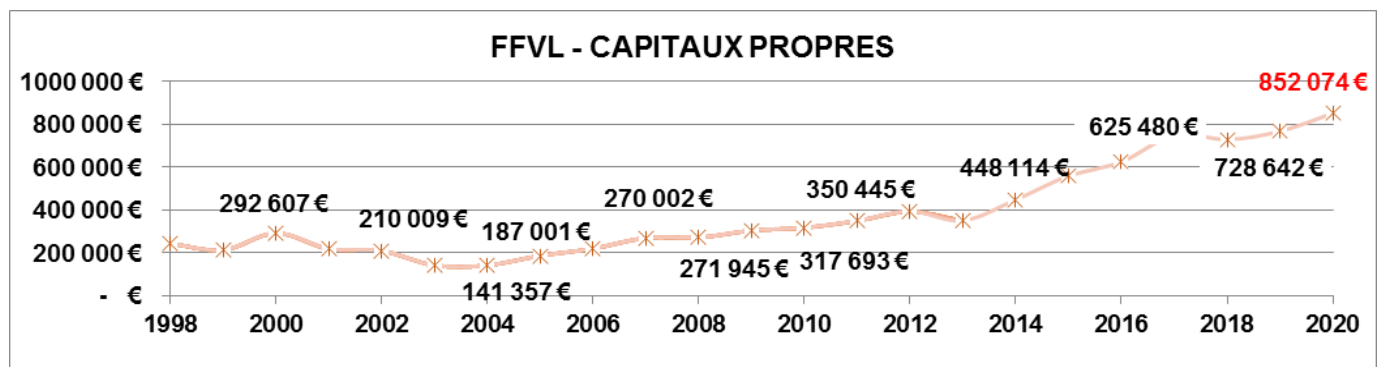
Edité le 09/03/2021

COMPTE DE RÉSULTAT (suite)	Exercice clos le 31/12/2020 (12 mois)		Exercice précédent 31/12/2019 (12 mois)		Variation absolue (12 mois)	%
Dotations aux amortissements et aux dépréciations						
.Sur immobilisations : dotation aux amortissements	46 565	1,13	53 375	1,26	-6 810	-12,75
.Sur immobilisations : dotation aux dépréciations						
.Sur actif circulant : dotation aux dépréciations						
.Pour risques et charges : dotation aux provisions	130 715	3,18			130 715	N/S
(-)Engagements à réaliser sur ressources affectées						
Autres charges	358 204	8,73	399 007	9,46	-40 803	-10,22
Total des charges d'exploitation (I)	4 451 159	108,45	4 674 667	110,79	-223 508	
Quotes-parts de résultat sur opérations faites en commun						
Déficit transféré (II)						
CHARGES FINANCIERES:						
Dotations aux amortissements, aux dépréciations et provisions			12 916	0,31	-12 916	-100,00
Intérêts et charges assimilées	911	0,02	1 090	0,03	-179	-16,41
Différences négatives de change						
Charges nettes sur cessions de valeurs mobilières placements						
Total des charges financières (III)	911	0,02	14 006	0,33	-13 095	-93,49
CHARGES EXCEPTIONNELLES:						
Sur opérations de gestion	10 425	0,25	10 136	0,24	289	2,85
Sur opérations en capital						
Dotations aux amortissements, aux dépréciations et provisions						
Total des charges exceptionnelles (IV)	10 425	0,25	10 136	0,24	289	2,85
Participation des salariés aux résultats (V)						
Impôts sur les sociétés (VI)	177	0,00	821	0,02	-644	-78,43
TOTAL DES CHARGES (I + II + III + IV + V + VI)	4 462 672	108,73	4 699 630	111,38	-236 958	-5,03
SOLDE CREDITEUR = EXCEDENT	85 891	2,09	40 742	0,97	45 149	110,82
TOTAL GENERAL	4 548 563	110,82	4 740 372	112,35	-191 809	-4,04

b) Analyse du bilan

Le bilan se présente comme la photographie du patrimoine de l'association au jour de la clôture des comptes. Il dresse l'inventaire des avoirs et des dettes à ce moment précis.

Les fonds associatifs, qui représentent les réserves cumulées depuis la création de l'association, s'élèvent désormais à 852 074 €, qui restent en phase avec la taille de notre fédération et de son « volume financier ». **Il est rappelé que ce montant tient compte de l'achat immobilier du siège de la FFVL pour un montant de 330 000 €**



ACTIF	Exercice clos le				Exercice précédent	
	31/12/2020 (12 mois)				31/12/2019 (12 mois)	
	Brut	Amort. & Prov	Net	%	Net	%
IMMOBILISATIONS INCORPORELLES:						
Frais d'établissement						
Frais de recherche et développement						
Concessions, brevets, droits similaires	33 789	33 351	438	0,01	3 324	0,09
Fonds commercial						
Autres immobilisations incorporelles						
Immobilisations incorporelles en cours						
Avances & acomptes sur immobilisations incorporelles						
IMMOBILISATIONS CORPORELLES:						
Terrains	188 959	40 005	148 954	4,25	148 954	4,06
Constructions	349 547	56 138	293 409	8,38	313 441	8,55
Installations techniques, matériel & outillage industriels	132 441	123 530	8 911	0,25	14 323	0,39
Autres immobilisations corporelles	232 190	184 164	48 026	1,37	52 290	1,43
Immobilisations grevées de droit						
Immobilisations corporelles en cours						
Avances & acomptes sur immobilisations corporelles						
IMMOBILISATIONS FINANCIERES:						
Participations	1 500		1 500	0,04	1 500	0,04
Créances rattachées à des participations						
Titres immobilisés de l'activité de portefeuille						
Autres titres immobilisés						
Prêts						
Autres immobilisations financières	6 893		6 893	0,20	6 893	0,19
TOTAL (I)	945 319	437 188	508 130	14,51	540 725	14,74
STOCKS ET EN COURS:						
Matières premières, approvisionnements						
En cours de production de biens et services						
Produits intermédiaires et finis						
Marchandises	8 837		8 837	0,25	9 223	0,25
Avances & acomptes versés sur commandes	6 512		6 512	0,19	6 568	0,18
Créances usagers et comptes rattachés	64 938	2 400	62 538	1,79	122 358	3,34
Autres créances						
. Fournisseurs débiteurs						
. Personnel					41	0,00
. Organismes sociaux	5 716		5 716	0,16	797	0,02
. Etat, impôts sur les bénéfices						
. Etat, taxes sur le chiffre d'affaires	26 261		26 261	0,75	14 437	0,39
. Autres	120 672		120 672	3,45	63 323	1,73
Valeurs mobilières de placement						
Instruments de trésorerie						
Disponibilités	2 753 223		2 753 223	76,64	2 891 780	76,64
Charges constatées d'avance	9 060		9 060	0,26	18 752	0,51
TOTAL (II)	2 995 220	2 400	2 992 820	85,49	3 127 279	85,26
Charges à répartir sur plusieurs exercices (III)						
Primes de remboursement des emprunts (IV)						
Ecart de conversion actif (V)						
TOTAL ACTIF	3 940 538	439 588	3 500 950	100,00	3 668 003	100,00

PASSIF	Exercice clos le 31/12/2020 (12 mois)		Exercice précédent 31/12/2019 (12 mois)	
FONDS ASSOCIATIFS ET RESERVES:				
FONDS PROPRES				
Fonds associatifs sans droit de reprise	469 150	13,40	428 409	11,68
Ecart de réévaluation				
Réserves	284 000	8,11	284 000	7,74
Report à nouveau				
Résultat de l'exercice	85 891	2,48	40 742	1,11
AUTRES FONDS ASSOCIATIFS				
-Fonds associatifs avec droit de reprise				
. Apports				
. Legs et donation	8 000	0,23	8 000	0,22
. Résultats sous contrôle de tiers financeurs				
-Ecart de réévaluation				
-Subventions d'investissement sur biens non renouvelables	5 033	0,14	6 633	0,18
-Provisions réglementées				
-Droits des propriétaires (commodat)				
TOTAL (I)	852 074	24,34	767 783	20,93
PROVISIONS POUR RISQUES ET CHARGES	238 586	6,61	117 871	3,21
TOTAL (II)	238 586	6,61	117 871	3,21
FONDS DEDIÉS				
. Sur subventions de fonctionnement				
. Sur autres ressources				
TOTAL (III)				
DETTES				
Emprunts et dettes assimilées	98 971	2,83	117 319	3,20
Avances & acomptes reçus sur commandes en cours				
Fournisseurs et comptes rattachés	988 961	28,25	1 279 843	34,89
Autres	364 139	10,40	240 878	6,57
Instruments de trésorerie				
Produits constatés d'avance	958 218	27,37	1 144 310	31,20
TOTAL (IV)	2 410 290	68,86	2 782 349	75,86
Ecart de conversion passif (V)				
TOTAL PASSIF	3 500 950	100,00	3 668 003	100,00

c) Présentation analytique : Cf. annexe ci-jointe.

• POINTS MARQUANTS EN 2020

Le contexte sanitaire a contraint de nombreuses annulations de réunions et d'évènements. Toutes les lignes budgétaires n'ont donc pas été dépensées.

Exemple d'incidences sur les charges :

		2019	2020	Diff	%
625100	Voyages et déplacement	224 911,05	94 069,59	-130 841,46	-58
625200	Inscriptions	39 106,06	16 494,07	-22 611,99	-58
625500	Repas hébergement	99 661,85	32 317,99	-67 343,86	-68

Au niveau des produits :

Nous avons dû reporter des dépenses en fonds dédiés (contrat performance ANS et partenariat Engie). Ces sommes devront être justifiées en 2021 en fonction de la destination qui leur avait été assignée. Nous avons réservé l'enveloppe dédiée au remboursement partiel de la cotisation 2020.

Les budgets attribués ont été respectés par les gestionnaires de ligne budgétaire (GLB), avec parfois du réarbitrage au sein de leurs propres lignes budgétaires.

La situation financière de notre fédération est très saine malgré le contexte sanitaire.

Nous resterons prudents dans nos prévisions afin de nous prémunir de tout impact consécutif à cette pandémie.

Nous remercions l'ensemble de nos licenciés pour leur confiance dans cette période où nos activités ont été très perturbées.

Le Bureau directeur et le trésorier remercient les personnes qui suivent au jour le jour et avec rigueur le bon déroulement du budget : les gestionnaires des lignes budgétaires, les conseillers techniques et surtout le service comptable à Nice.

Sont associés à ces remerciements les experts comptables et les commissaires aux comptes pour leur conseil, et la commission Financière pour son travail de contrôle.

Jean-Claude Bénintende
Trésorier